


完 成 図

16分配器

T041-17AAC

3420110
・ 087005
・ 087006

2台新規製作.

承認	検印	担当
		

株式会社 サムウェイ

仕様書

品名 16分配器
型式 T041-17AAC

1. 概要


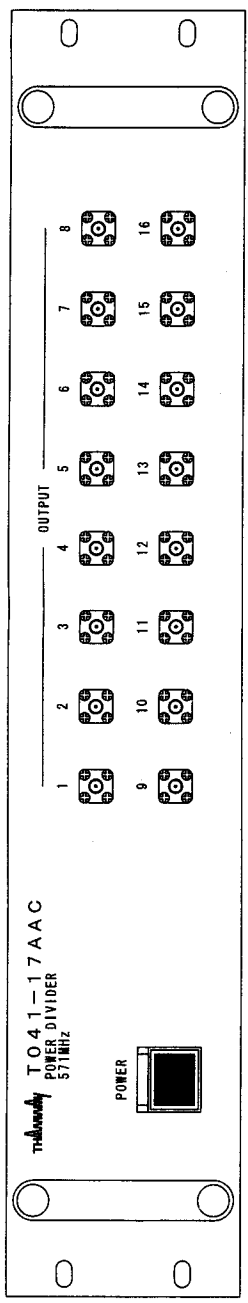
本器は、仕様周波数帯域内において1信号を16分配し出力する装置です。

2. 仕様

周波数帯域	571 ± 10 MHz
RF入力レベル	+12 ~ +17 dBm (最大+19 dBm)
RF出力レベル	+4 dBm
入力VSWR	1.3 以下
入出力インピーダンス	50Ω
分配数	16分配
RF入力コネクタ	N-FEMALE (リアパネル)
RF出力コネクタ	SMA-FEMALE (フロントパネル)
定格電源	AC100V 50/60Hz
外観	19インチEIA 2U 標準ラック用ケース
塗色	マンセル 5Y7/1半ツヤ
寸法	幅 482.0mm 高さ 88.1mm 奥行き 350.0mm

A B C D E F

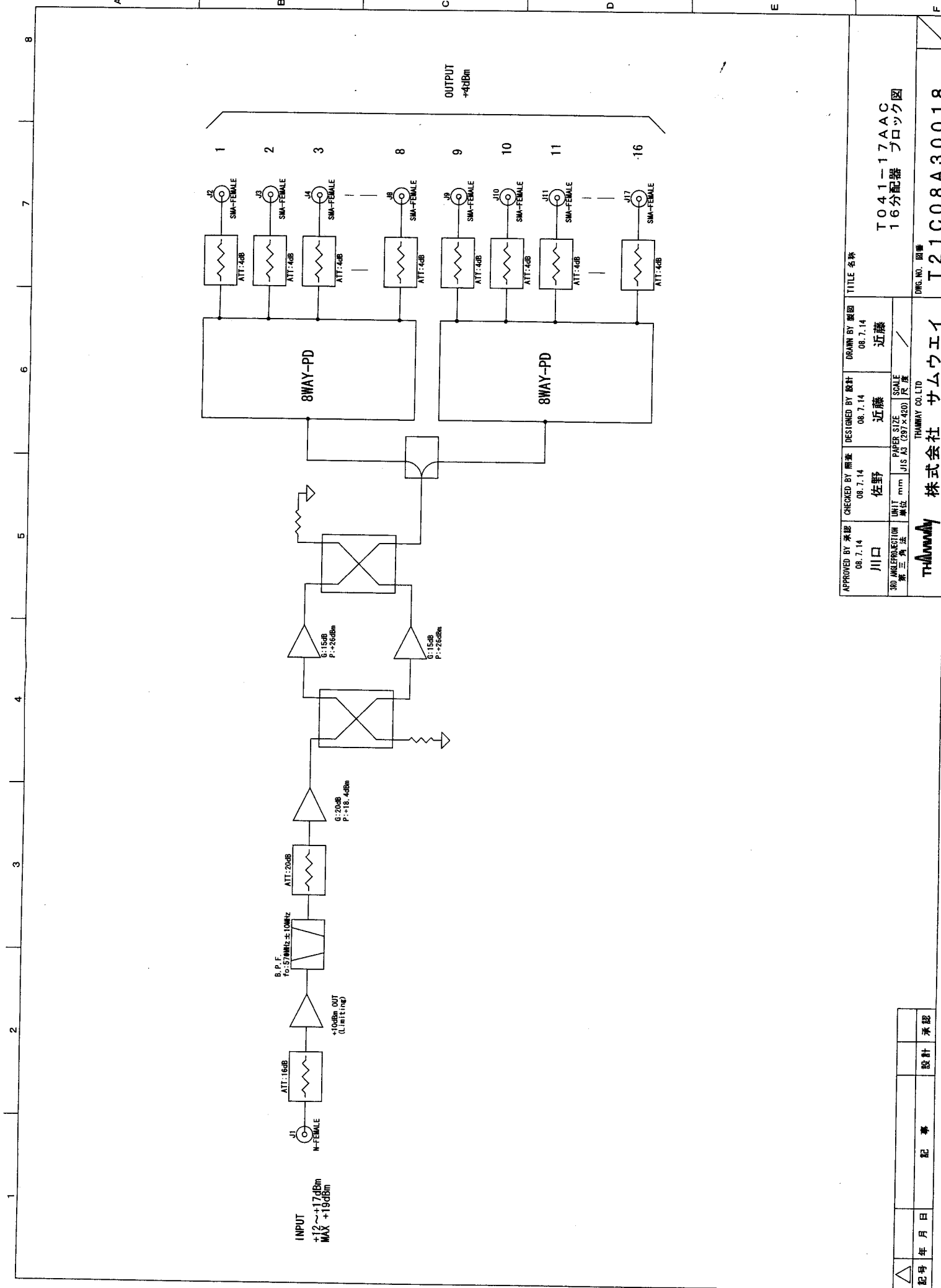
1 2 3 4 5 6 7 8



寸法 : W482 x H88. 1 x D350mm
 塗色 : マンセル5Y7/1キツヤ

APPROVED BY 承認 08.6.13 川口	CHECKED BY 検査 08.6.13 佐野	DESIGNED BY 設計 08.6.13 近藤	DRAWN BY 製図 08.6.13 菅原	TITLE 名称 T041-17AAC 16分配器 外觀図
3RD ANGLE PROJECTION 第三角法	UNIT 単位 mm	PAPER SIZE JIS A3 (297x420)	SCALE 尺 1 / 2	DWG. NO. 図番 T10C08A30088
THAMWAY 株式会社 サムウェイ				

記号	年月日	記事	設計	承認



記号	年月日	記事	設計	承認
△				

APPROVED BY 承認	08.7.14	川口	CHECKED BY 原案	08.7.14	佐野	DESIGNED BY 設計	08.7.14	近藤	DRAWN BY 製図	08.7.14	近藤
3RD ANGLE PROJECTION 第三角法	UNIT 単位	mm	PAPER SIZE JIS A3 (297x420)	SCALE 尺度							
THAMWAY 株式会社 サムウェイ											
THAMWAY CO. LTD											
DWS. NO. 図番											
T21C08A30018											
TITLE 名称											
T041-17AAC											
16分配器 ブロック図											